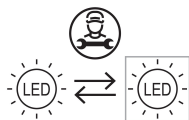


# DOT LED Utbyteskit

E7706136/E7706137

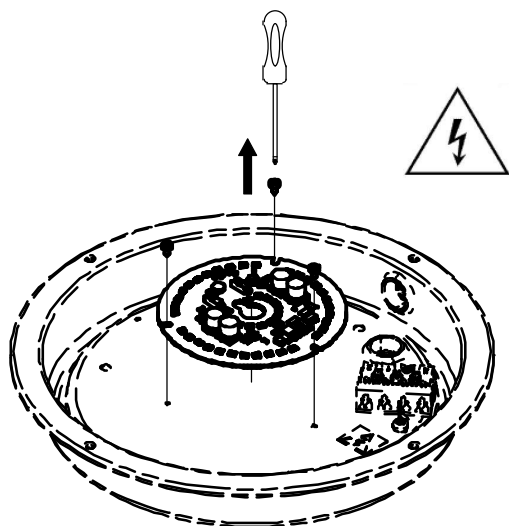
Anvisning 1757 v1



Byte av LED-modul får enbart utföras av tillverkaren, dess servicetekniker eller annan behörig person.

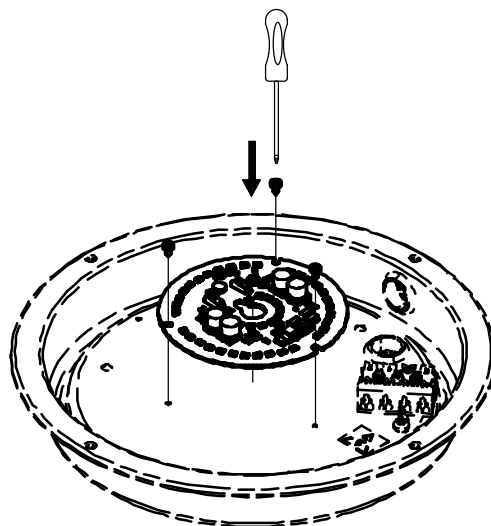
Bryt spänningen innan arbete påbörjas.

1.



- Koppla bort kablarna från LED-modulen. Lossa sedan skruvarna och ta bort modulen.

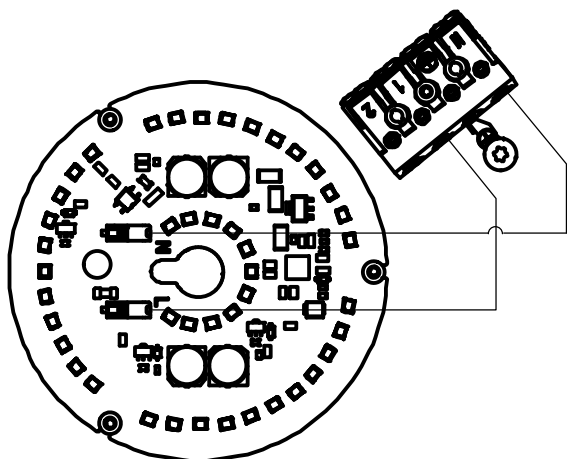
2.



- Skruva fast den nya LED-modulen.

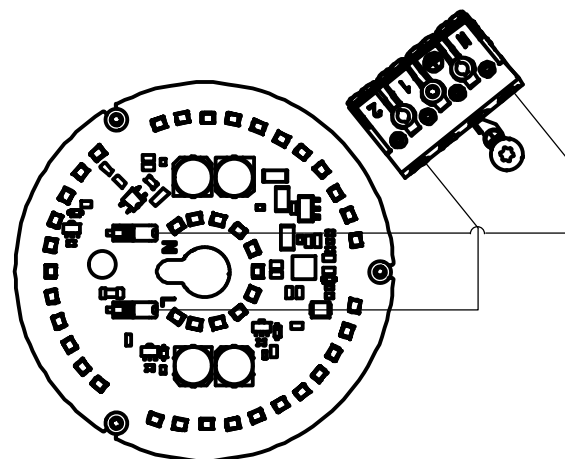
3.

Inkoppling



4.

Inkoppling med monterad sensor



# IP44

