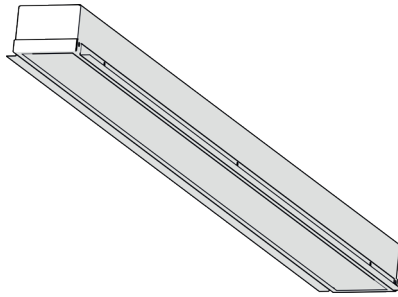


# Montageanvisning Rubor



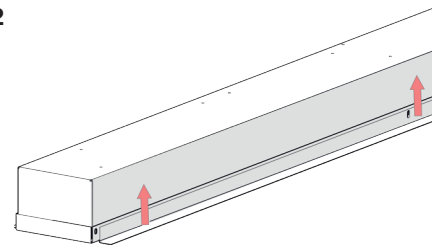
Rubor är avsedd för undertak 1200/600 modul  
Armaturens kort-sidor vilar mot T-profilen och undertaksplattan  
vilar mot armaturens längsgående kanter. **Se fig.1**

**Fig. 1**



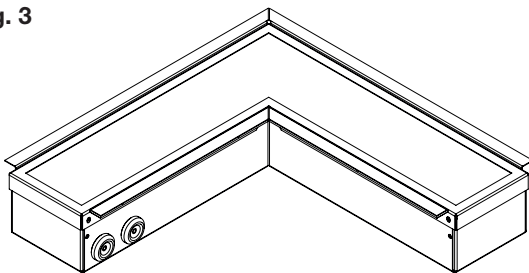
Om man önskar att armaturen ska ligga an T-profilen längs  
armaturen justeras detta med att lossa L-listerna längs  
armaturen och höj dessa till plan nivå. **Se fig.2**

**Fig. 2**



Montage Robur Vinkel 300: Placeras i mitten av ett 600-modul  
undertak. **Se fig.3**

**Fig. 3**



Armaturen är försedd med 5-ledarkabel 5G0,75  
Armatur med nödljus kopplas enligt kopplingsschema för nödljus.

## Måttskiss

Typ	L	B	H
Rubor 600	595	128	70
Rubor 1200	1195	128	70
Rubor Vinkel	364	128	70

