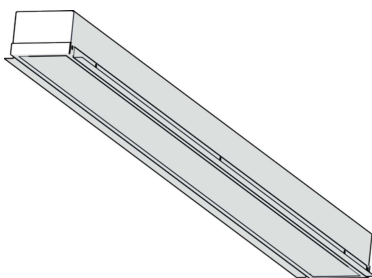



Montageanvisning Rubor



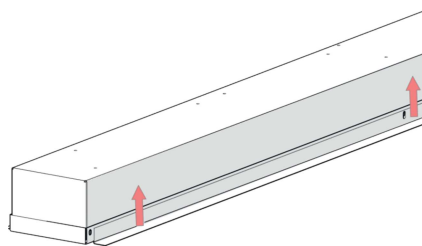
Rubor är avsedd för undertak 1200/600 modul
Armaturens kort-sidor vilar mot T-profilen och undertaksplattan
vilar mot armaturens längsgående kanter. **Se fig.1**

Fig. 1



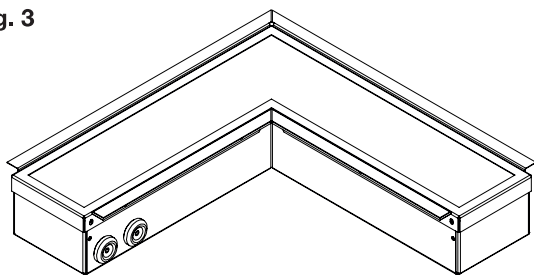
Om man önskar att armaturen ska ligga an T-profilen längs
armaturen justeras detta med att lossa L-listerna längs
armaturen och höj dessa till plan nivå. **Se fig.2**

Fig. 2



Montage Rubor Vinkel 300: Placeras i mitten av ett 600-modul
undertak. **Se fig.3**

Fig. 3

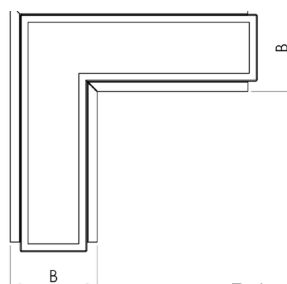
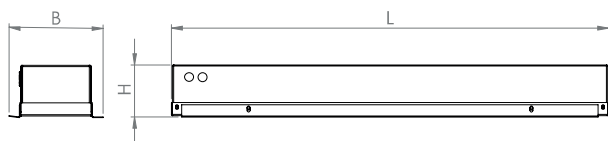


Armaturen är försedd med 5-ledarkabel 5G0,75
Armatur med nödljus kopplas enligt kopplingschema för nödljus.

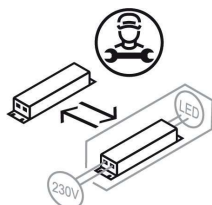
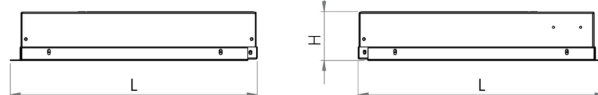
Måttskiss

Typ	L	B	H
Rubor 600	595	128	70
Rubor 1200	1195	128	70
Rubor Vinkel	364	128	70

Rubor 600/1200

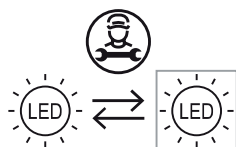


Rubor Vinkel



*** Armaturen innehåller löstagbar LED-modul som har energiklass D.**

Ljuskällan i denna armatur får endast bytas av tillverkaren eller av tillverkaren utsedd kvalificerad personal.



Ljuskällan i denna armatur får endast bytas av tillverkaren eller av tillverkaren utsedd kvalificerad personal.