

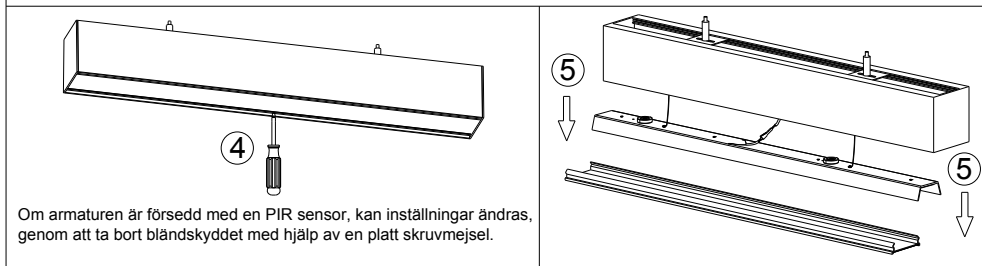
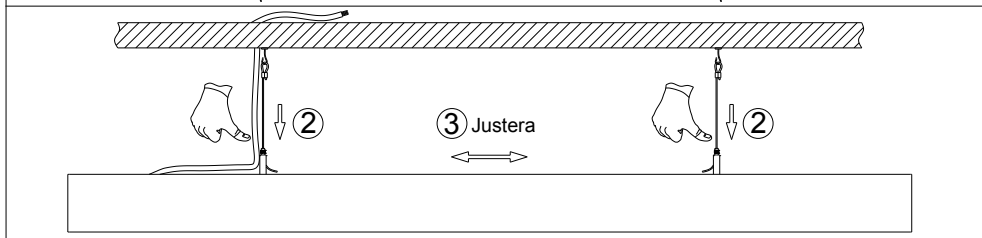
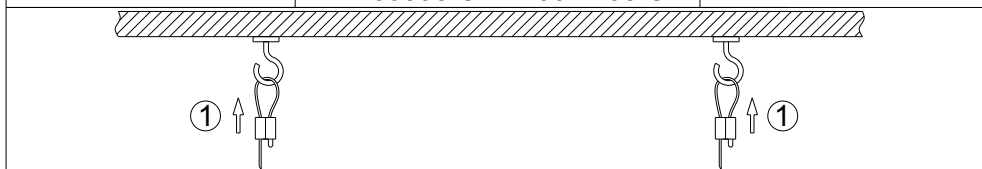
Belysning från Elektroskandia

FLOW PENDEL

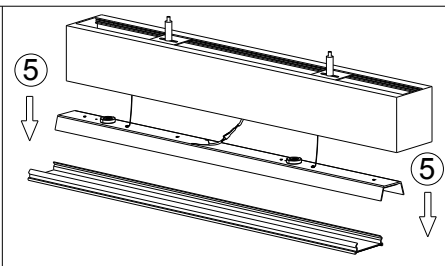


EN60598/CEM2001/108/CE

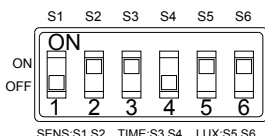
230V 50Hz
IK08 IP20
-20°C/+50°C
Energiklass D



Om armaturen är försedd med en PIR sensor, kan inställningar ändras, genom att ta bort bländskyddet med hjälp av en platt skruvmejsel.



DIP-switch inställningar



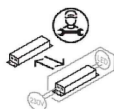
ON		ON		Detekteringsområde
OFF	OFF	S1	S2	
OFF	OFF			8m
OFF	ON			6m
ON	OFF			4m
ON	ON			3m

ON		ON		Tids inställning
OFF	OFF	S3	S4	
OFF	OFF			5s
OFF	ON			1min
ON	OFF			10min
ON	ON			30min

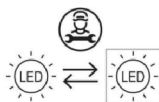
ON		ON		Ljusnivå
OFF	OFF	S5	S6	
OFF	OFF			< 5LUX
OFF	ON			< 20LUX
ON	OFF			< 50LUX
ON	ON			All light

OBS! Fabriksinställning 6m, 10min, All light

Om armaturer är osynkroniserade vid användning av Switch&DIM. Tryck ner och håll in i Switch&DIM reglaget i 10 sekunder för att nollställa samtliga armaturer till påslaget läge och 50% dimming. Kontrollera alltid DIP-Switch inställningen innan användning.



Drivdonet i denna armatur får endast bytas av tillverkaren eller av tillverkaren utsedd kvalificerad personal.



* Armaturen innehåller löstagbar LED-modul som har energiklass D. Ljuskällan i denna armatur får endast bytas av tillverkaren eller av tillverkaren utsedd kvalificerad personal.



www.cardi.se

Elektroskandia Sverige, 191 83 Sollentuna



Belysning från Elektroskandia