



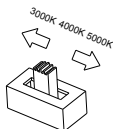
Belysning från Elektroskandia

## Tulo Flat D400 PIR

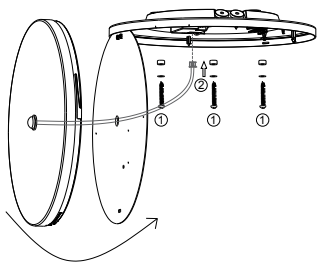
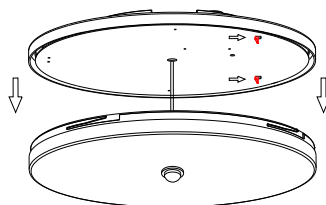
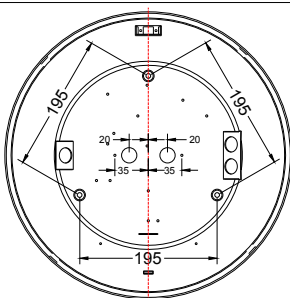
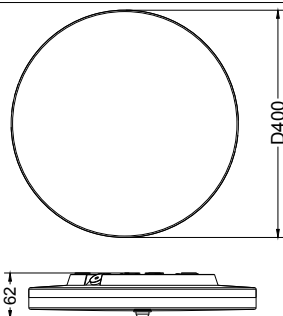


EN60598/CEM2001/108/CE

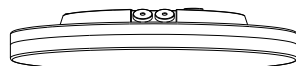
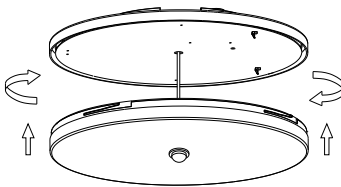
230V 50Hz  
IP44 IK06  
-20°C/+50°C  
Energiklass E



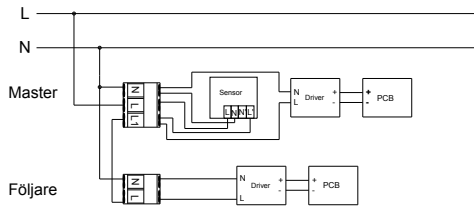
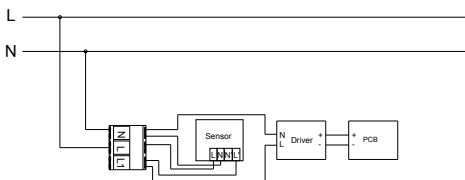
Switch för inställning av färgtemperatur är placerad inuti armaturen. Inställningar skall göras i spänningslöst tillstånd. Inställningar är 3000K / 4000K / 5000K. Fabriksinställning är 3000K.



Säkerställ att hela kabeln går in i hålet för att undvika skuggor.



### PIR sensor inkoppling Master/Följare



Master kan styra upp till 5st följare (Max 300W)



Produkter märkta med denna symbol ska vid slutet av sin livslängd alltid levereras till en återvinningsstation och får inte slängas i hushållsoporna.

[www.cardi.se](http://www.cardi.se)

Elektroskandia Sverige, 191 83 Sollentuna



Belysning från Elektroskandia



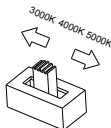
Belysning från Elektroskandia

# Tulo Flat D400 PIR



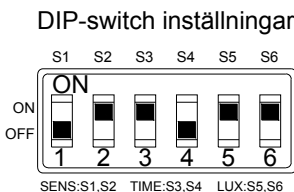
EN60598/CEM2001/108/CE

230V 50Hz  
IP44 IK06  
-20°C/+50°C  
Energiklass E



Switch för inställning av färgtemperatur är placerad inuti armaturen. Inställningar skall göras i spänningslöst tillstånd. Inställningar är 3000K / 4000K / 5000K. Fabriksinställning är 3000K.

## DIP-switch inställningar




<input type="checkbox"/> ON <input type="checkbox"/> OFF	<input type="checkbox"/> ON <input type="checkbox"/> OFF	Detekteringsområde
OFF	OFF	8m
OFF	ON	6m
ON	OFF	4m
ON	ON	3m

<input type="checkbox"/> ON <input type="checkbox"/> OFF	<input type="checkbox"/> ON <input type="checkbox"/> OFF	Tidsinställning
OFF	OFF	5s
OFF	ON	1min
ON	OFF	10min
ON	ON	30min

<input type="checkbox"/> ON <input type="checkbox"/> OFF	<input type="checkbox"/> ON <input type="checkbox"/> OFF	Ljusnivå
OFF	OFF	< 5LUX
OFF	ON	< 20LUX
ON	OFF	< 50LUX
ON	ON	All light

OBS! Fabriksinställning 6m, 10min, All light

## Fabriksinställning\*



	1	2	
ON	ON	ON	500mA
ON	-	ON	450mA
-	ON	ON	400mA
-	-	ON	350mA

\* Ljusflöde: Val av ljusflöde enligt tabell.

	mA	Ljusflöde(lm)	Systemeffekt(W)	
Tulo Flat D400 CCT 3K	350	1600	15	Fabriksinställning
	400	1800	17	
	450	2050	19	
	500	2250	21	
Tulo Flat D400 CCT 4K	350	1650	15	
	400	1850	17	
	450	2100	19	
	500	2300	21	
Tulo Flat D400 CCT 5K	350	1700	15	
	400	1900	17	
	450	2150	19	
	500	2350	21	



Drivdonet i denna armatur får endast bytas av tillverkaren eller av tillverkaren utsedd kvalificerad personal.



\* Armaturen innehåller löstagbar LED-modul som har energiklass E. Ljuskällan i denna armatur får endast bytas av tillverkaren eller av tillverkaren utsedd kvalificerad personal.



[www.cardi.se](http://www.cardi.se)

Elektroskandia Sverige, 191 83 Sollentuna



Belysning från Elektroskandia