



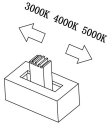
Belysning från Elektroskandia

Tulo Flat D400 Sensor

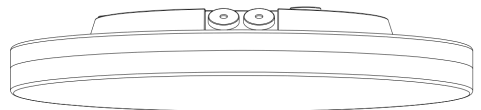
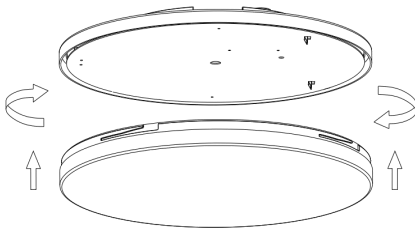
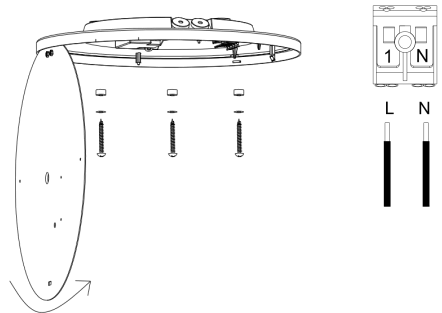
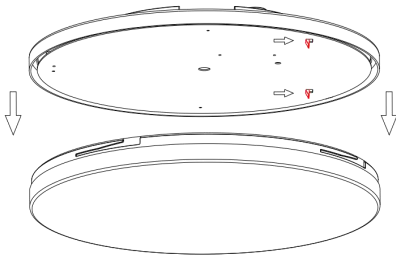
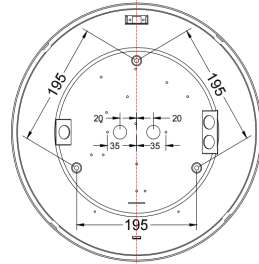
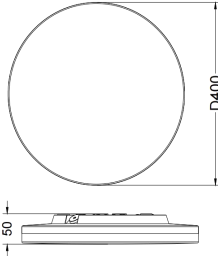


EN60598/CEM2001/108/CE

230V 50Hz
IP44 IK10
-20°C/+50°C
Energiklass E



Switch för inställning av färgtemperatur är placerad inuti armaturen.
Inställningar skall göras i spänningslöst tillstånd.
Inställningar är 3000K / 4000K / 5000K. Fabriksinställning är 3000K.



Produkter märkta med denna symbol ska vid slutet av sin livslängd alltid levereras till en återvinningsstation och får inte slängas i hushållsoporna.

www.cardi.se

Elektroskandia Sverige, 191 83 Sollentuna



Belysning från Elektroskandia



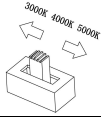
Belysning från Elektroskandia

Tulo Flat D400 Sensor



EN60598/CEM2001/108/CE

230V 50Hz
IP44 IK10
-20°C/+50°C
Energiklass E

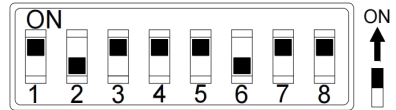


Switch för inställning av färgtemperatur är placerad inuti armaturen.
Inställningar skall göras i spänningslöst tillstånd.
Inställningar är 3000K / 4000K / 5000K. Fabriksinställning är 3000K.

ON	1	
I	ON	100%
II	-	50%

Detekteringsområde.

Fabriksinställning*



ON	2	3
I	ONON	5S
II	ON -	90S
III	- ON	3min
IV	- -	10min

Tid: Hur länge armaturen ligger kvar på 100% ljus efter sista detekteringen.

	mA	Ljusflöde(lm)	Systemeffekt(W)	Fabriksinställning
Tulo Flat D400 S CCT 3K	500	1750	17.5	
	600	2150	21	
Tulo Flat D400 S CCT 4K	500	1800	17.5	
	600	2200	21	
Tulo Flat D400 S CCT 5K	500	1830	17.5	
	600	2250	21	

ON	4	5
I	ONON	Disable
II	ON -	50Lux
III	- ON	10Lux
IV	- -	2Lux

Dagsljussensor: Rekommenderar att sätta på Disable mode eftersom den opala kupan ger sensorn mycket mindre ljus.

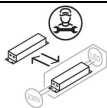
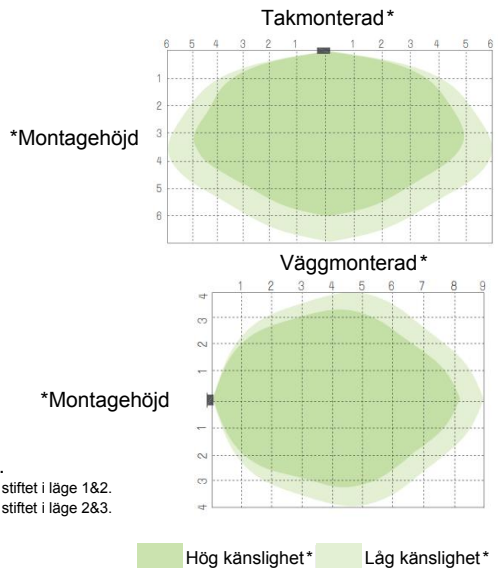
ON	6	7
I	ONON	0S
II	ON -	10S
III	- ON	10min
IV	- -	+∞

Låg ljusnivå: Hur länge ligger armaturen kvar på låg ljusnivå innan den släcker helt. ∞ innebär att armaturen aldrig släcker.

ON	8	
I	ON	10%
II	-	30%

Ljusnivå i stand by: Vilken ljusnivå håller armaturen efter detektering.

600mA Ljusflöde: Val av ljusflöde enligt tabell.
Ställ in 600mA genom att sätta det svarta stiftet i läge 1&2.
500mA Ställ in 500mA genom att sätta det svarta stiftet i läge 2&3.



Drivdonet i denna armatur får endast bytas av tillverkaren eller av tillverkaren utsedd kvalificerad personal.



* Armaturen innehåller löstagbar LED-modul som har energiklass E.
Ljuskällan i denna armatur får endast bytas av tillverkaren eller av tillverkaren utsedd kvalificerad personal.



www.cardi.se

Elektroskandia Sverige, 191 83 Sollentuna



Belysning från Elektroskandia